

ಕ್ಯಾನ್ಸರ್ ರೋಗಿಗಳಿಗೆ ಪುರಾತನ ಆಯುರ್ವೇದ ತತ್ವವನ್ನು ಆಧರಿಸಿದ ಪೋಷಕಾಂಶ ಶಕ್ತಿ ಚಿಕಿತ್ಸೆ

ಕ್ಯಾನ್ಸರ್ ಹೊಂದಿರುವ ವ್ಯಕ್ತಿಗಳು,
ಅವರ ಕುಟುಂಬಗಳು ಹಾಗೂ
ಸ್ನೇಹಿತರಿಗೆ ಮಾರ್ಗದರ್ಶನ



LET US SAVE OUR WORLD FROM CANCER

An "ISO 9001:2015" Organization

ಕ್ಯಾನ್ಸರ್ ವಿರುದ್ಧ ಗೆಲ್ಲಲು ಎರಡು ಯುದ್ಧ ಅಗತ್ಯ



ಕ್ಯಾನ್ಸರ್ ಕೋಶಗಳು ಮಾನವನ ಆರೋಗ್ಯವನ್ನು ವೇಗವಾಗಿ ಹದಗೆಡಿಸುತ್ತಿರುವಾಗ, ಕ್ಯಾನ್ಸರ್ ಗಡ್ಡೆಗಳು ರೋಗಿಯ ಜೀವನದಲ್ಲಿ ಗಮನಾರ್ಹವಾದ ನೋವು ಮತ್ತು ಅಸ್ವಸ್ಥತೆಯನ್ನು ಉಂಟುಮಾಡುತ್ತವೆ. ಆದ್ದರಿಂದ, ಪ್ರಾಚೀನ ಅಯುರ್ವೇದ ಆಧಾರಿತ ಪೋಷಕಾಂಶ ಶಕ್ತಿ ಚಿಕಿತ್ಸೆಯ ಮೂಲಕ ಕ್ಯಾನ್ಸರ್ ಬೆಳವಣಿಗೆಯನ್ನು ನಿಯಂತ್ರಿಸುವುದರ ಜೊತೆಗೆ, ಶಸ್ತ್ರಚಿಕಿತ್ಸೆ, ರೇಡಿಯೋಥೆರಪಿ ಮತ್ತು ನಿಯಮಿತ ಕಿರಿಯೋಥೆರಪಿ ಮೂಲಕ ಕ್ಯಾನ್ಸರ್ ರೋಗಲಕ್ಷಣಗಳನ್ನು ನಿರ್ವಹಿಸುವುದು ಸಹ ಅತ್ಯಗತ್ಯ.

ಡಾ. ಉಮಾಶಂಕರ್ ತಿವಾರಿ ಪ್ರೊ. ಶಿವ ಶಂಕರ್ ತ್ರಿವೇದಿ

ಸಂಸ್ಥಾಪಕ ಪ್ರಿನ್ಸಿಪಾಲ್, ಡಿ.ಎಸ್. ಸಂರೋಧನಾ ಕೇಂದ್ರ.



ಕ್ಯಾನ್ಸರ್ ವಿರುದ್ಧದ ಹೋರಾಟ
ಮುನ್ನಡೆಸುವುದು
ಯಾವಾಗಲೂ ನಿಮ್ಮ
ಮೇಲೆ ಕೇಂದ್ರೀಕರಿಸಿದೆ.

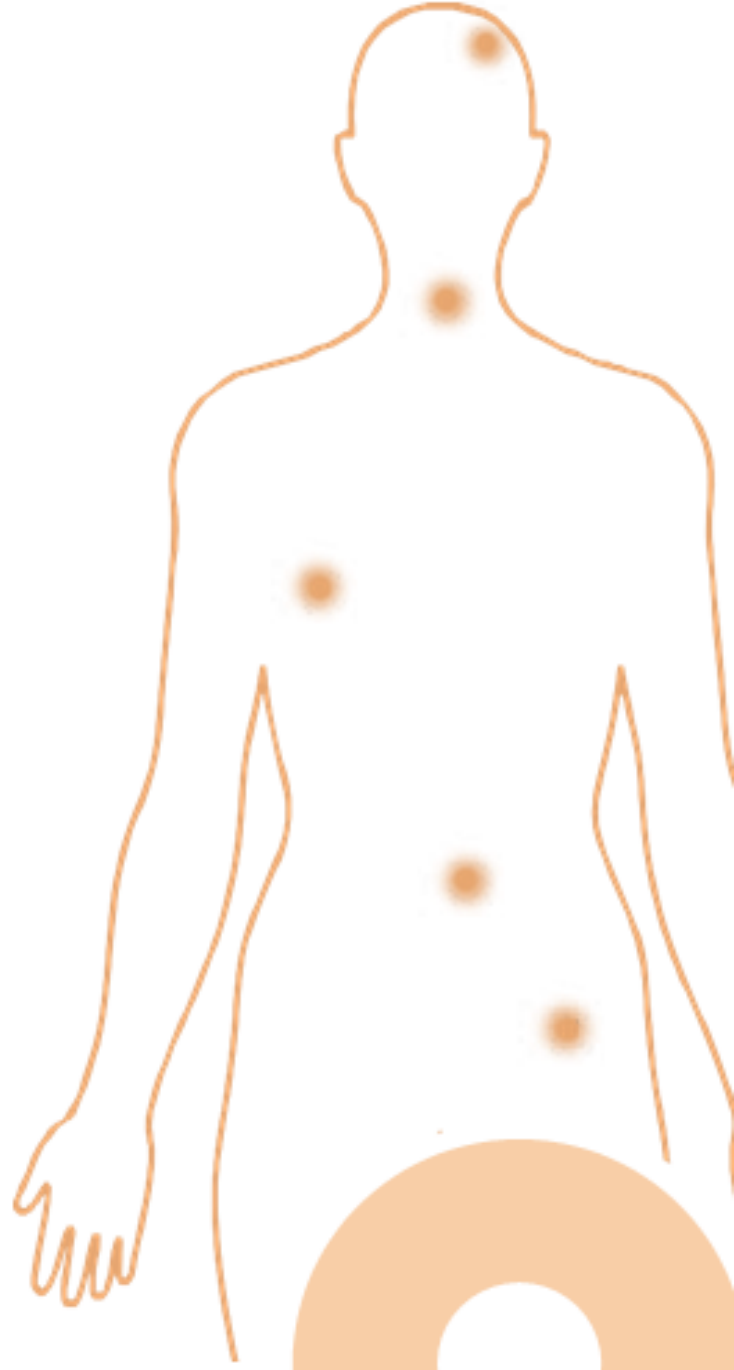
ಡಿ.ಎಸ್. ಸಂಶೋಧನಾ ಕೇಂದ್ರ ಕ್ಯಾನ್ಸರ್ ಚಿಕಿತ್ಸೆಯಲ್ಲಿ ಪ್ರಮುಖ ಸಂಸ್ಥೆಯಾಗಿದ್ದು ಇದನ್ನು 1965 ರಲ್ಲಿ ದಾರ್ಶನಿಕ ವೈಜ್ಞಾನಿಗಳಾದ ಡಾ. ಉಮಾ ಶಂಕರ್ ತಿವಾರಿ ಮತ್ತು ಪ್ರೊ. ಶಿವ ಶಂಕರ್ ತಿವೇದಿ ಸ್ಥಾಪಿಸಿದರು. ಕ್ಯಾನ್ಸರ್ ಚಿಕಿತ್ಸೆಗೆ ಅವರ ನೈಸರ್ಗಿಕ ಮತ್ತು ಸಮಗ್ರ ವಿಧಾನವು ಸಾಂಪ್ರದಾಯಿಕ ವಿಧಾನಗಳನ್ನು ಮಾರ್ಪಡಿಸಿದೆ ಮತ್ತು ಕೇಂದ್ರದ ತಜ್ಞರ ತಂಡವು ರೋಗಿಗಳಿಗೆ ಪ್ರತ್ಯೇಕಗೊಳಿಸಲಾದ ಚಿಕಿತ್ಸೆಗಳನ್ನು ಅಭಿವೃದ್ಧಿಪಡಿಸಲು ನಿರಂತರವಾಗಿ ಕೆಲಸ ಮಾಡುತ್ತದೆ. ಸಾಧ್ಯವಾದಷ್ಟು ಉತ್ತಮ ಆರೈಕೆ ನೀಡುವ ಬದ್ಧತೆ ಹೊಂದಿದ್ದು ರೋಗಿಗಳು ಮತ್ತು ಅವರ ಕುಟುಂಬಗಳಿಗೆ ಬೆಂಬಲ ನೀಡುವ ಮೂಲಕ, ಡಿ.ಎಸ್.ಲೀಸರ್ಚ್ ಸೆಂಟರ್ ಕ್ಯಾನ್ಸರ್ ಚಿಕಿತ್ಸೆಯಲ್ಲಿ ಅದರ ಯಶಸ್ಸಿಗೆ ಅಂತರರಾಷ್ಟ್ರೀಯ ಮನ್ನಣೆ ಗಳಿಸಿದೆ. ವೈಜ್ಞಾನಿಕ ಸಂಶೋಧನೆಯ ಗಡಿಯನ್ನು ಮೀರಿ, ಕ್ಯಾನ್ಸರ್ ವಿರುದ್ಧ ಹೋರಾಡಲು ಹೊಸ ಚಿಕಿತ್ಸೆಗಳನ್ನು ಅಭಿವೃದ್ಧಿಪಡಿಸುವುದು ಕೇಂದ್ರದ ಉದ್ದೇಶವಾಗಿದೆ.

ಏನನ್ನು ನಿರೀಕ್ಷಿಸಬಹುದು

ಕ್ಯಾನ್ಸರ್ ಚಿಕಿತ್ಸೆ ವೈವಿಧ್ಯತೆ:

ಸಮಸ್ಯೆಗಳು ಮತ್ತು ಪರಿಣಾಮದಾಯಕತೆ

- ಕ್ಯಾನ್ಸರ್ ರೋಗಿಗಳು ಮತ್ತು ಅವರ ಕುಟುಂಬಗಳು ಕೇಂದ್ರ ಯಾವುದೇ ರೀತಿಯ ಪರತ್ಪುಬದ್ಧ ಚಿಕಿತ್ಸೆಯನ್ನು ನೀಡುವುದಿಲ್ಲ ಎನ್ನುವುದನ್ನು ನೆನಪಿಸಲ್ಪಟ್ಟುಕೊಳ್ಳಬೇಕು. ಪ್ರರಾತನ ಆಯುವೇದ ವಿಧಾನದ ಆಧಾರದ ಮೇಲೆ ಪೋಷಕಾಂಶ ಶಕ್ತಿ ಚಿಕಿತ್ಸೆಯಿಂದ ಕ್ಯಾನ್ಸರ್ ನ ಯಶಸ್ವಿ ಚಿಕಿತ್ಸೆಯ ಫಲಿತಾಂಶಗಳು ರೋಗಿಯ ಚಿಕಿತ್ಸೆಯನ್ನು ಪರಿಣಾಮಕಾರಿಯಾಗಿ ಮಾಡಲು, ಎರಡೂ ರಂಗಗಳಲ್ಲಿ ವಿವೇಚನೆಯಿಂದ ಹೋರಾಟ ಮಾಡಬೇಕಾಗುತ್ತದೆ ಎನ್ನುವುದನ್ನು ಖಚಿತಪಡಿಸುತ್ತದೆ.
- ಕ್ಯಾನ್ಸರ್ ಚಿಕಿತ್ಸೆಯ ಸಮಯದಲ್ಲಿ ಸಮಸ್ಯೆಗಳು ಬಾಧಿತ ಅಂಗಗಳು ಮತ್ತು ಕ್ಯಾನ್ಸರ್ ನ ಅಕ್ರಮಣಶೀಲತೆಯನ್ನು ಅಧರಿಸಿ ಬದಲಾಗಬಹುದು. ಪ್ರಮಾಣಿತ ವೈದ್ಯಕೀಯ ವಿಧಾನಗಳನ್ನು ಬಳಸಿಕೊಂಡು ಇವುಗಳನ್ನು ಪರಿಹರಿಸಬೇಕಾಗುತ್ತದೆ. ಇದರೊಂದಿಗೆ, ಪ್ರತೀ ರೋಗಿಯು ವಿಭಿನ್ನ ರೀತಿಯ ಕ್ಯಾನ್ಸರ್‌ಗಳಿಗೆ ಭಿನ್ನವಾಗಿ ಪ್ರತಿಕ್ರಿಯಿಸುತ್ತಾನೆ, ಚಿಕಿತ್ಸೆಯ ಪರಿಣಾಮಕಾರಿತ್ವದ ಸಮಯವನ್ನು ಊಹಿಸಲು ಕಷ್ಟವಾಗುತ್ತದೆ.
- ಚಿಕಿತ್ಸೆಯ ಸಮಯದಲ್ಲಿ ರೋಗಿಯ ಆರೋಗ್ಯ ಮತ್ತು ತುಲನಾತ್ಮಕ ಸುಧಾರಣೆಯ ನಿಯಮಿತ ನವೀಕರಣಗಳಿಗಾಗಿ ಇಮೇಲ್ ಸಂವಹನ ಆದ್ಯತೆಯ ವಿಧಾನವಾಗಿದೆ. ನೀವು ಎಚ್ಚರಿಕೆಯಿಂದ ಸಿದ್ಧಪಡಿಸಿ ನೀಡಿದ ವರದಿಗಳ ಆಧಾರದ ಮೇಲೆ ಚಿಕಿತ್ಸಾ ವಿಧಾನವನ್ನು ನಿರ್ಧರಿಸಲಾಗುತ್ತದೆ. ದಯವಿಟ್ಟು ಎಲ್ಲಾ ಸಂವಹನಗಳಲ್ಲಿ ರೋಗಿಯ ಯುಐಡಿ ಸಂಖ್ಯೆ ಮತ್ತು ನೋಂದಾಯಿತ ಮೊಬೈಲ್ ಸಂಖ್ಯೆಯನ್ನು ಸೇರಿಸಿ.





- ಕ್ಯಾನ್ಸರ್ ಚಿಕಿತ್ಸೆಗೆ ಒಳಗಾಗುತ್ತಿರುವ ರೋಗಿಗಳು ಉತ್ತಮ ಫಲಿತಾಂಶಗಳು ಮತ್ತು ಅತ್ಯುನ್ನತ ಗುಣಮಟ್ಟದ ಜೀವನದೊಂದಿಗೆ ದೀರ್ಘವಾದ ಆರೋಗ್ಯಕರ ಮತ್ತು ಸಾಮಾನ್ಯ ಜೀವನವನ್ನು ಹೊಂದಲು ಬಯಸುತ್ತಾರೆ. ಚಿಕಿತ್ಸೆಗೆ ಸಂಬಂಧಿಸಿದ ಅಪಾಯಗಳನ್ನು ಜನ ಅರ್ಥಮಾಡಿಕೊಳ್ಳಬೇಕು. ಚಿಕಿತ್ಸೆಯು ಸಂಕೀರ್ಣವಾಗಿರುವ ಕಾರಣ, ಕ್ಯಾನ್ಸರ್ ವಿರುದ್ಧ ಹೋರಾಡಲು ಜನ ಪ್ರಮಾಣಿತ ವಿಧಾನವನ್ನು ಸ್ವೀಕರಿಸುತ್ತಾರೆ ಎಂದು ಚಿಕಿತ್ಸೆಯ ನಿಯಮಾವಳಿಗಳು ಖಚಿತಪಡಿಸುತ್ತವೆ.
- ನಮ್ಮ ಚಿಕಿತ್ಸಾ ವ್ಯವಸ್ಥೆಗಳ ಬಗ್ಗೆ ಸಮಗ್ರ ತಿಳುವಳಿಕೆ ಪಡೆಯಲು ನಮ್ಮ ಕೇಂದ್ರದ ಕರಪತ್ರವನ್ನು ಪರಿಶೀಲಿಸಲು ಮತ್ತು ಮಾಹಿತಿ ಡೆಸ್ಕ್‌ನಲ್ಲಿ ನಮ್ಮ ಚಿಕಿತ್ಸಾ ವ್ಯವಸ್ಥೆ ಮತ್ತು ಸೌಲಭ್ಯಗಳ ಬಗ್ಗೆ ನಮ್ಮ ನುರಿತ ಸಿಬ್ಬಂದಿಯೊಂದಿಗೆ ಮಾತನಾಡುವಂತೆ ಶಿಫಾರಸು ಮಾಡುತ್ತೇವೆ. ಉತ್ತಮ ಫಲಿತಾಂಶವನ್ನು ಸಾಧಿಸಲು ನಮ್ಮ ಕ್ಯಾನ್ಸರ್ ಅರೈಕೆ ತಂಡದ ಸದಸ್ಯರಾಗಿ ನಿಮ್ಮ ಸಹಕಾರ ಅತ್ಯಗತ್ಯ.
- ಪ್ರಶ್ನೆಗಳನ್ನು ಕೇಳಲು ಅಥವಾ ಕಾಳಜಿಯನ್ನು ವ್ಯಕ್ತಪಡಿಸಲು ಹಿಂಜರಿಯಬೇಡಿ. ನಿಮಗೆ ಮಾಹಿತಿ ನೀಡುವುದು ಆಗತ್ಯ ಮತ್ತು ಹೆಚ್ಚುವರಿ ಬೆಂಬಲ ಹಾಗೂ ಸಹಾಯವನ್ನು ನೀಡಲು ಕುಟುಂಬದ ಆತ್ಮೀಯ ಸದಸ್ಯರು ಅಥವಾ ಮಿತ್ರರನ್ನು ನಿಮ್ಮೊಂದಿಗೆ ಕರೆದೊಯ್ಯುವಂತೆ ನಾವು ಸಲಹೆ ನೀಡುತ್ತೇವೆ.



- ಪುರಾತನ ಆಯುರ್ವೇದ ಆಧಾರದ ಮೇಲೆ ಪೋಷಕಾಂಶ ಶಕ್ತಿ ಚಿಕಿತ್ಸೆಯಲ್ಲಿ ಯಶಸ್ವಿ ಫಲಿತಾಂಶಗಳಿಗಾಗಿ ಸ್ಥಿರತೆ ಮತ್ತು ಅನುಸರಣೆ ನಿರ್ಣಾಯಕವಾಗಿದೆ. ಡಿ.ಎಸ್. ಸಂಶೋಧನಾ ಕೇಂದ್ರದಲ್ಲಿ ನಮ್ಮ ರೋಗಿಗಳಿಗೆ ಉತ್ತಮ ಫಲಿತಾಂಶವನ್ನು ಖಚಿತಪಡಿಸಿಕೊಳ್ಳಲು ನಾವು ತಜ್ಞರ ಮಾರ್ಗದರ್ಶನ ಮತ್ತು ಬೆಂಬಲವನ್ನು ನೀಡುತ್ತೇವೆ. ಚಿಕಿತ್ಸೆಯ ಅಡಚಡೆಗಳು ಅಥವಾ ಸ್ಥಗಿತಗೊಳಿಸುವಿಕೆಗೆ ಸಂಬಂಧಿಸಿದಂತೆ ಯಾವುದೇ ನಿರ್ಧಾರಗಳನ್ನು ತೆಗೆದುಕೊಳ್ಳುವ ಮೊದಲು ನಮ್ಮ ತಜ್ಞರೊಂದಿಗೆ ಸಮಾಲೋಚಿಸುವುದು ಮುಖ್ಯವಾಗಿದೆ.
- ತಾತ್ಕಾಲಿಕ ಅಡಚಡೆಯ ಸಂದರ್ಭದಲ್ಲಿ ಅಡಚಡೆಯನ್ನು ತಪ್ಪಿಸಲು ಚಿಕಿತ್ಸೆಯನ್ನು ಹೇಗೆ ಮತ್ತು ಅರಂಭಿಸಬೇಕು ಎನ್ನುವ ಬಗ್ಗೆ ನಮ್ಮ ತಜ್ಞರು ನಿಮಗೆ ಮಾರ್ಗದರ್ಶನ ನೀಡಬಹುದು. ರೋಗಿಗೆ ಚಿಕಿತ್ಸೆ ಪರಿಣಾಮಕಾರಿಯಾಗಿಲ್ಲ ಎಂದು ನೀವು ಭಾವಿಸಿದರೆ ನಾವು ವೈಜ್ಞಾನಿಕವಾಗಿ ಉತ್ತಮ ಸಲಹೆಯನ್ನು ನೀಡಬಹುದು.
- ಚಿಕಿತ್ಸೆಯನ್ನು ಪೂರ್ಣಗೊಳಿಸಿದ ನಂತರವೂ ರೋಗಿಯ ಸ್ಥಿತಿಯನ್ನು ನಿಯಮಿತವಾಗಿ ಮೇಲ್ವಿಚಾರಣೆ ಮಾಡುವುದು ಅಗತ್ಯ. ನಮ್ಮ ಚಿಕಿತ್ಸೆಯೊಂದಿಗೆ, ದಯವಿಟ್ಟು ಸೂಚಿಸಲಾದ ಔಷಧಿ ಪ್ರಮಾಣವನ್ನು ನಿಖರವಾಗಿ ಅನುಸರಿಸಿ ಮತ್ತು ಯಾವುದೇ ಇತರ ಔಷಧಿಗಳನ್ನು ತೆಗೆದುಕೊಳ್ಳುತ್ತಿದ್ದರೆ ನಮಗೆ ತಿಳಿಸಿ.

ರೋಗಿಗಳು ಮತ್ತು ಅವರ ಕುಟುಂಬಗಳಿಗೆ



- ಕೇಂದ್ರದ ಸೂಚನೆಗಳನ್ನು ಸ್ಪಷ್ಟವಾಗಿ ಅರ್ಥಮಾಡಿಕೊಳ್ಳಿ ಮತ್ತು ನಿರ್ದಿಷ್ಟ ಔಷಧಿ ಸೇವನೆಯ ಸೂಚನೆಯನ್ನು ಬರೆಯಿರಿ ಔಷಧಿಯನ್ನು ಯಾವಾಗ ತೆಗೆದುಕೊಳ್ಳಬೇಕು, ಎಷ್ಟು ಬಾರಿ ತೆಗೆದುಕೊಳ್ಳಬೇಕು ಮತ್ತು ಹೇಗೆ ತೆಗೆದುಕೊಳ್ಳಬೇಕು ಇತ್ಯಾದಿ ಸೂಚನೆಗಳನ್ನು ಅನುಸರಿಸಬೇಕು.
- ಬರುವ ಮೊದಲು ಫೋನ್ ಮೂಲಕ ಕೇಂದ್ರಕ್ಕೆ ತಿಳಿಸಿ ಇದರಿಂದ ನೀವು ಸಮಯವನ್ನು ಉಳಿಸಬಹುದು. ಆರ್ಡರ್ ಕೇಂದ್ರವನ್ನು ತಲುಪಲು ಮತ್ತು ನಂತರ ಔಷಧವು ನಿಮ್ಮನ್ನು ತಲುಪಲು ತೆಗೆದುಕೊಳ್ಳುವಷ್ಟು ದಿನಗಳು ಹತ್ತಿರದಲ್ಲಿ ಸಾಕಷ್ಟು ಔಷಧಿ ಇದ್ದಾಗ ಮಾತ್ರ ಮೇಲ್/ಕಿರಿಯರ್ ಮೂಲಕ ಔಷಧಿ ಆರ್ಡರ್ ಮಾಡಿ. ಪ್ರಾರಂಭಿಸಿದ ನಂತರ, ಔಷಧಿಗಳ ಕ್ರಮಬದ್ಧತೆ ಮತ್ತು ಅನುಕ್ರಮವನ್ನು ಮುರಿಯಬಾರದು.
- ರೋಗಿಯ ಸುತ್ತಲಿನ ವಾತಾವರಣವು ನಿರಾಶಾಂಕವಾಗಿರಬಾರದು, ಬದಲಿಗೆ ಉತ್ಸಾಹ ಮತ್ತು ನೈತಿಕತೆಯನ್ನು ಹೆಚ್ಚಿಸುವ ವಾತಾವರಣ ಇರಬೇಕು. ಕ್ಯಾನ್ಸರ್ ರೋಗಿಗಳು ಮತ್ತು ಅವರ ಕುಟುಂಬಗಳು ಕೇಂದ್ರದಲ್ಲಿ ಲಭ್ಯವಿರುವ "ಕ್ಯಾನ್ಸರ್ ಹಾಲ್ ನೇ ಲಗಾ ಹೈ" ಪುಸ್ತಕದಲ್ಲಿ ಬರೆದಿರುವ ಕ್ಯಾನ್ಸರ್ ನಿಂದ ಬದುಕುಳಿದವರ ಕಥೆಗಳನ್ನು ಅಧ್ಯಯನ ಮಾಡಬೇಕು. ಇದು ಕ್ಯಾನ್ಸರ್ ರೋಗಿಗಳಲ್ಲಿ ಅತ್ಯಪಿಶ್ವಾಸವನ್ನು ಹೆಚ್ಚಿಸುತ್ತದೆ ಮತ್ತು ಇತರ ರೋಗಿಗಳು ಮತ್ತು ಅವರ ಕುಟುಂಬಗಳಿಗೆ ಭರವಸೆ ನೀಡುತ್ತದೆ. ಅಂತಹ ಆಕ್ರಮಣಕಾರಿ ಕ್ಯಾನ್ಸರ್ ಅನ್ನು ಇತರರು ಸೋಲಿಸಬಹುದು ಎಂದಾದರೆ ನಮಗೆ ಏಕೆ ಸಾಧ್ಯವಿಲ್ಲ ಎನ್ನುವ ಭರವಸೆ ಮೂಡುತ್ತದೆ.

“ಪೋಷಕಾಂಶ ಶಕ್ತಿ ಚಿಕಿತ್ಸೆ: ನಿಮ್ಮ ಕ್ಯಾನ್ಸರ್ ಪ್ರಯಾಣ ಸಬಲೀಕರಣ ಪ್ರಾಚೀನ ಆಯುರ್ವೇದ ತತ್ವಗಳೊಂದಿಗೆ ”

ಪೋಷಕಾಂಶ ಶಕ್ತಿ ಚಿಕಿತ್ಸೆ ಕ್ಯಾನ್ಸರ್ ರೋಗಿಗಳ ಆರೋಗ್ಯ ಮತ್ತು ಚೈತನ್ಯವನ್ನು ಬೆಂಬಲಿಸಲು ನೈಸರ್ಗಿಕ ಮತ್ತು ಆಕ್ರಮಣಶೀಲವಲ್ಲದ ವಿಧಾನವಾಗಿದೆ. ಇದನ್ನು ಪ್ರಾಚೀನ ಆಯುರ್ವೇದದ ಆಧಾರದ ಮೇಲೆ ವಿವಿಧ ನೈಸರ್ಗಿಕ ಆಹಾರ ಪದಾರ್ಥಗಳಿಂದ ತಯಾರಿಸಲಾಗುತ್ತದೆ. ಈ ಚಿಕಿತ್ಸೆಯು ಸುರಕ್ಷಿತವಾಗಿದೆ ಎಂದು ವೈಜ್ಞಾನಿಕ ಅಧ್ಯಯನಗಳು ತೋರಿಸಿವೆ ಮತ್ತು ಚೈತನ್ಯವನ್ನು ಅಭಿವೃದ್ಧಿಪಡಿಸುವಲ್ಲಿ ಪರಿಣಾಮಕಾರಿಯಾಗಿದೆ, ಇದು ಅತ್ಯುತ್ತಮ ಆರೋಗ್ಯವನ್ನು ಹಾಗೂ ದೇಹದ ಸಮತೋಲನವನ್ನು ಮರು ಸ್ಥಾಪಿಸುತ್ತದೆ.

ಪೋಷಕಾಂಶ ಶಕ್ತಿ ಜೀವಕೋಶಗಳ ಸಾಮಾನ್ಯ ಕಾರ್ಯನಿರ್ವಹಣೆಯನ್ನು ನಿಯಂತ್ರಿಸಲು ಸಹಾಯ ಮಾಡುತ್ತದೆ ಮತ್ತು ಕ್ಯಾನ್ಸರ್ ಬೆಳವಣಿಗೆಗೆ ಕಾರಣವಾಗುವ ವಿಷಮನ ಮತ್ತು ಮೆಟಾಸ್ಟಾಸಿಸ್ ಅನ್ನು ತೆಗೆದುಹಾಕುತ್ತದೆ. ಇದು ಅನಗತ್ಯ ಅಡ್ಡಪರಿಣಾಮಗಳನ್ನು ಉಂಟುಮಾಡುವುದಾದ ಸಾಂಪ್ರದಾಯಿಕ ಕ್ಯಾನ್ಸರ್ ಚಿಕಿತ್ಸೆಗಳ ಭರವಸೆಯ ಪರ್ಯಾಯವಾಗಿದೆ.

ಪೌಷ್ಟಿಕಾಂಶ ಶಕ್ತಿಚಿಕಿತ್ಸೆಯು ಪ್ರಮುಖ ಪ್ರಯೋಜನವೆಂದರೆ, ಇದು ಕ್ಯಾನ್ಸರ್ ನ ಮೂಲ ಕಾರಣವನ್ನು ಪರಿಣಾಮಕಾರಿಯಾಗಿ ಗುರುತಿಸುವುದರ ಜೊತೆಗೆ ರೋಗಿಗಳ ಜೀವನದ ಗುಣಮಟ್ಟವನ್ನು ಹೆಚ್ಚಿಸುವುದರಲ್ಲಿ ಸಹಾಯ ಮಾಡುತ್ತದೆ.

ಪೌಷ್ಟಿಕಾಂಶದ ಶಕ್ತಿಯು ಜೀವನದ ನಿರಂತರ ಬೇಡಿಕೆಯಾಗಿದ್ದು, ಆರೋಗ್ಯದ ಮೇಲೆ ಯಾವುದೇ ವ್ಯತಿರಿಕ್ತ ಪರಿಣಾಮಗಳನ್ನು ಬೀರುವುದಿಲ್ಲ ಎನ್ನುವ ನಂಬಿಕೆ ಪೋಷಕಾಂಶ ಶಕ್ತಿಯ ಚಿಕಿತ್ಸೆಯ ಮೂಲವಾಗಿದೆ. ಈ ಚಿಕಿತ್ಸೆಯು ರೋಗಿಗಳಿಗೆ ಆರೋಗ್ಯಕರ

ಸಮತೋಲನವನ್ನು ಕಾಪಾಡಿಕೊಳ್ಳಲು ಮತ್ತು ಯಾವುದೇ ನಕಾರಾತ್ಮಕ ಅಡ್ಡಪರಿಣಾಮಗಳಿಲ್ಲದೆ ಚೈತನ್ಯವನ್ನು ಉತ್ತೇಜಿಸಲು ಸಹಾಯ ಮಾಡುತ್ತದೆ.

ಪೌಷ್ಟಿಕಾಂಶ ಶಕ್ತಿ ಚಿಕಿತ್ಸೆಯು ಕ್ಯಾನ್ಸರ್ ಚಿಕಿತ್ಸೆಗೆ ಅಮೂಲ್ಯವಾದ ಸೇರ್ಪಡೆಯಾಗಿದ್ದರೂ, ಗೆಡ್ಡೆ / ರೋಗಲಕ್ಷಣಗಳು ಅಪಾಯಕಾರಿಯಾದ ಸಂದರ್ಭಗಳಲ್ಲಿ ಅಥವಾ ತುರ್ತು ಆರೋಗ್ಯ ಸಮಸ್ಯೆಯ ಸಮಯದಲ್ಲಿ ವೈದ್ಯರಿಂದ ಸಹಾಯ ಪಡೆಯುವುದು ಮುಖ್ಯ.



ತುರ್ತು ಸನ್ನಿವೇಶದಲ್ಲಿ ವೈದ್ಯಕೀಯ ನೆರವು ಪಡೆಯುವುದು ರೋಗಿಗೆ ಅತ್ಯಗತ್ಯ.



ಕ್ಯಾನ್ಸರ್ ಚಿಕಿತ್ಸೆಯಲ್ಲಿ, ರೋಗಲಕ್ಷಣಗಳನ್ನು ನಿವಾರಿಸಲು ಬಲವಾದ ಔಷಧಿಗಳನ್ನು ಹೆಚ್ಚಾಗಿ ಬಳಸಲಾಗುತ್ತದೆ. ಆದರೆ ಇದು ಕ್ಯಾನ್ಸರ್ ದೀರ್ಘಾವಧಿಯಲ್ಲಿ ಹೆಚ್ಚು ಅಕ್ರಮಣಕಾರಿಯಾಗಲು ಕಾರಣವಾಗಬಹುದು. ಆದರೂ, ಕೆಲವು ಸಂದರ್ಭಗಳಲ್ಲಿ, ಅಲ್ಪಾವಧಿಯಲ್ಲಿ ಕ್ಯಾನ್ಸರ್ ಕೋಶಗಳು ಮತ್ತು ಗೆಡ್ಡೆಗಳಿಂದ ಉಂಟಾಗುವ ನೋವನ್ನು ತಗ್ಗಿಸಲು ಇಂತಹ ಔಷಧಿಗಳು ಅಗತ್ಯವಾಗಬಹುದು. ಪುರಾತನ ಆಯುರ್ವೇದದ ಆಧಾರಿತ ಪೌಷ್ಟಿಕ ಶಕ್ತಿ ಚಿಕಿತ್ಸೆಗೆ ಒಳಗಾಗುವ ರೋಗಿಗಳು ಅಥವಾ ಕುಟುಂಬಗಳಿಗೆ, ಚಿಕಿತ್ಸೆಯ ಜೊತೆಗೆ ರೋಗಿಯ ಜೀವನದ ಗುಣಮಟ್ಟಕ್ಕೆ ಆದ್ಯತೆ ನೀಡುವುದು ಮುಖ್ಯವಾಗಿದೆ. ತುರ್ತು ಪರಿಸ್ಥಿತಿಯಲ್ಲಿ, ಸಾಂಪ್ರದಾಯಿಕ ಔಷಧವನ್ನು ನಿರ್ಲಕ್ಷಿಸಬಾರದು, ಏಕೆಂದರೆ ಇದು ತಕ್ಷಣದ ವೈದ್ಯಕೀಯ ಆರೈಕೆಗೆ ಅವಶ್ಯಕವಾಗಿದೆ.

ನೋವು ಸಹಿಸಲು ಅಸಾಧ್ಯವಾದಾಗ.

- ನೋವು ಅಸಹನೀಯವಾಗಿದ್ದರೆ, ವೈದ್ಯರ ಸಲಹೆಯ ಮೇರೆಗೆ ನೋವು ನಿವಾರಕ ಔಷಧಿ ತೆಗೆದುಕೊಳ್ಳಬಹುದು.
- ಆದರೂ, ಹೆಚ್ಚು ನೋವು ನಿವಾರಕಗಳನ್ನು ತೆಗೆದುಕೊಳ್ಳುವುದರಿಂದ ಇತರ ಸಮಸ್ಯೆಗಳು ಉಂಟಾಗಬಹುದು ಎಂದು ನೆನಪಿನಲ್ಲಿಡಿ. ನೋವು ನಿವಾರಕಗಳು ಕೇವಲ ರೋಗದ ಲಕ್ಷಣವನ್ನು ಮರೆಮಾಡುತ್ತದೆಯೇ ಹೊರತು ರೋಗ ನಿವಾರಣೆಗಾಗಿ ಕೊಡುಗೆ ನೀಡುವುದಿಲ್ಲ.






ನಿಶ್ಚಿ ಮತ್ತು ಆಯಾಸ ಅನುಭವವಾದಾಗ!

- ಕ್ಯಾನರ್ ನಿಂದ ಉಂಟಾಗುವ ನಿಶ್ಚಿ ಮತ್ತು ಆಯಾಸ ಕ್ಯಾನರ್‌ನ ಅಡ್ಡಪರಿಣಾಮಗಳಲ್ಲಿ ಒಂದಾಗಿದೆ. ಕ್ಯಾನರ್‌ನ ಆಕ್ರಮಣಕಾರಿ ಹಂತದಲ್ಲಿ ಶರೀರದ ವಿವಿಧ ಭಾಗಗಳಲ್ಲಿ ಕ್ಯಾನರ್ ಗಡ್ಡೆ ಹಾಗೂ ಕೋಶಗಳನ್ನು ಶೆಗೆಯಲು ಬಳಸುವ ಔಷಧಿಗಳು ಹಾಗೂ ನೀರು ಸಂಗ್ರಹ, ನೋವು, ಹಾಗೂ ಹಸಿವಿಲ್ಲದಿರುವುದು ಸಹ ರೋಗಿಯ ನಿಶ್ಚಿಗೆ ಕಾರಣವಾಗುತ್ತದೆ.
- ಇಂತಹ ಸನ್ನಿವೇಶದಲ್ಲಿ, ಆರ್ಹ ವೈದ್ಯರ ನೆರವಿನಿಂದ ನಿಶ್ಚಿ ನಿವಾರಿಸಲು ಪ್ರಯತ್ನಿಸಬೇಕು.

ಗಾಯ ಹಾಗೂ ಗಡ್ಡೆಗಳಿಂದ ಅಸಹನೀಯತೆ ಕಂಡುಬಂದಲ್ಲಿ



- ಕ್ಯಾನ್ಸರ್ ನಿಂದಾಗಿ ರೋಗಿಗೆ ಗಾಯ ಅಥವಾ ಗಡ್ಡೆ ಇದ್ದಾಗ ಅದಕ್ಕೆ ಸಂಬಂಧಿಸಿದ ಸಮಸ್ಯೆಗೆ ವೈದ್ಯರು ಅಥವಾ ಅಸ್ಪತ್ರೆಯ ಸಹಾಯ ಪಡೆಯಬೇಕು. ಬೆಳೆಯುತ್ತಿರುವ ಗಡ್ಡೆಗಳನ್ನು ಶಸ್ತ್ರಚಿಕಿತ್ಸೆಯಿಂದ ತೆಗೆದುಹಾಕಬಹುದು ಅಥವಾ ವಿಕಿರಣ ಚಿಕಿತ್ಸೆಯಿಂದ ಸಂಕುಚಿತಗೊಳಿಸಬಹುದು, ಮಾರಣಾಂತಿಕ ಕ್ಯಾನ್ಸರ್ ಇದ್ದ ಸಂದರ್ಭದಲ್ಲಿ ಬೆಳೆಯುತ್ತಿರುವ ಗಡ್ಡೆಗಳಿಂದ ರೋಗಿಯ ರಕ್ತನಾಳದ ಅಡಚಣೆ, ಬೆನ್ನುಹುರಿಯ ಮೇಲೆ ಪರಿಣಾಮ ಬೀರುವುದು ಅಥವಾ ಗಾಯಗಳು ವಾಸಿಯಾಗದಿರುವುದು ಇತ್ಯಾದಿ ರೋಗದ ತೀವ್ರತೆಯನ್ನು ಹೆಚ್ಚಿಸುತ್ತದೆ. ಇದರಿಂದಾಗಿ ರೋಗಿಯ ಜೀವನದ ಗುಣಮಟ್ಟದ ಮೇಲೆ ಪರಿಣಾಮ ಬೀರುತ್ತದೆ.

- ಮುಂದುವರಿದ ಕ್ಯಾನ್ಸರ್ ಮೇಲೆ ನಡೆಸಿದ ಶಸ್ತ್ರಚಿಕಿತ್ಸೆಯ ಗುರಿಯು ಗಡ್ಡೆಯಿಂದ ಉಂಟಾಗುವ ಅಡ್ಡ ಪರಿಣಾಮಗಳನ್ನು ತೆಗೆದುಹಾಕುವುದು. ರೋಗಿ ಗಡ್ಡೆಯನ್ನು ಹೊಂದಿದ್ದರೆ, ಪ್ಯಾಚೀನ ಆಯುರ್ವೇದ ಅಧಾರಿತ ಪೌಷ್ಟಿಕಾಂಶದ ಶಕ್ತಿ ಚಿಕಿತ್ಸೆಯೊಂದಿಗೆ ಶಸ್ತ್ರಚಿಕಿತ್ಸೆಗೆ ಒಳಗಾಗಲು ಸಲಹೆ ನೀಡಲಾಗುತ್ತದೆ. ಈ ಪ್ರಕ್ರಿಯೆಯು ಕ್ಯಾನ್ಸರ್ ರೋಗಿಯ ಜೀವನದ ಗುಣಮಟ್ಟವನ್ನು ಸುಧಾರಿಸುತ್ತದೆ. ಅನೇಕ ರೋಗಿಗಳಲ್ಲಿ ಮುಂದುವರಿದ ಕ್ಯಾನ್ಸರ್ ನಲ್ಲಿ ರೋಗಿಯ ಆರೋಗ್ಯದ ಪರವಾಗಿ ಶಸ್ತ್ರಚಿಕಿತ್ಸೆಗೆ ಕೆಲವು ತಿಂಗಳ ಮೊದಲು ಈ ಚಿಕಿತ್ಸೆಯನ್ನು ಬಳಸಲಾಗುತ್ತದೆ ಎಂದು ಕಂಡುಬಂದಿದೆ.

ಶರೀರದ ಯಾವುದೇ ಭಾಗದಲ್ಲಿ ನೀರು ಸಂಗ್ರಹವಾದರೆ ಅಥವಾ ಊತದಂತಹ ಯಾವುದೇ ಸ್ಥಿತಿ ಇದ್ದರೆ

ಮೆದುಳು, ಯಕೃತ್ತು, ಹೊಟ್ಟೆ ಅಂಡಾಶಯಗಳು ಮತ್ತು ಇತರ ಅಂಗಗಳಲ್ಲಿ ಕ್ಯಾನ್ಸರ್ ಹೊಂದಿರುವ ರೋಗಿಗಳು ಸಾಮಾನ್ಯವಾಗಿ ದೇಹದಲ್ಲಿ ನೀರಿನ ಶೇಖರಣೆಯ ಸಮಸ್ಯೆಯೊಂದಿಗೆ ಹೋರಾಡುತ್ತಾರೆ. ಈ ನೀರು ದೇಹದ ಜೀವಕೋಶಗಳಿಂದ ಬಿಡುಗಡೆಯಾಗುತ್ತದೆ. ಇದು ಹೆಚ್ಚಾದರೆ ಅನೇಕ ಸಮಸ್ಯೆಗಳು ಉಂಟಾಗಬಹುದು. ಆಂತಹ ಪರಿಸ್ಥಿತಿಯಲ್ಲಿ, ನುರಿತ ತಜ್ಞ ವೈದ್ಯರು ಅಥವಾ ಆಸ್ಪತ್ರೆಯ ಸಹಾಯ ಪಡೆಯಬೇಕು.



ನೀರು ಶ್ವಾಸಕೋಶದಲ್ಲಿ ಶೇಖರಣೆಯಾದರೆ.

ಶ್ವಾಸಕೋಶದ ಕ್ಯಾನ್ಸರ್ ರೋಗಿಗಳು ಸಾಮಾನ್ಯವಾಗಿ ಶ್ವಾಸಕೋಶದಲ್ಲಿ ನೀರಿನ ಶೇಖರಣೆಯ ಸಮಸ್ಯೆ ಎದುರಿಸುತ್ತಾರೆ. ಜೊತೆಗೆ ಉಸಿರಾಟದ ತೊಂದರೆ, ಕೆಮ್ಮು, ಕಫ ಮತ್ತು ಎದೆನೋವಿನಂತಹ ಸಮಸ್ಯೆಗಳನ್ನು ಅನುಭವಿಸುತ್ತಾರೆ. ವಿಶೇಷ ಸಂದರ್ಭಗಳಲ್ಲಿ, ತಜ್ಞ ವೈದ್ಯರು ಅಥವಾ ಅಸ್ಪತ್ರೆ ಸಹಾಯ ಪಡೆಯುವುದು ಅತ್ಯಗತ್ಯ.

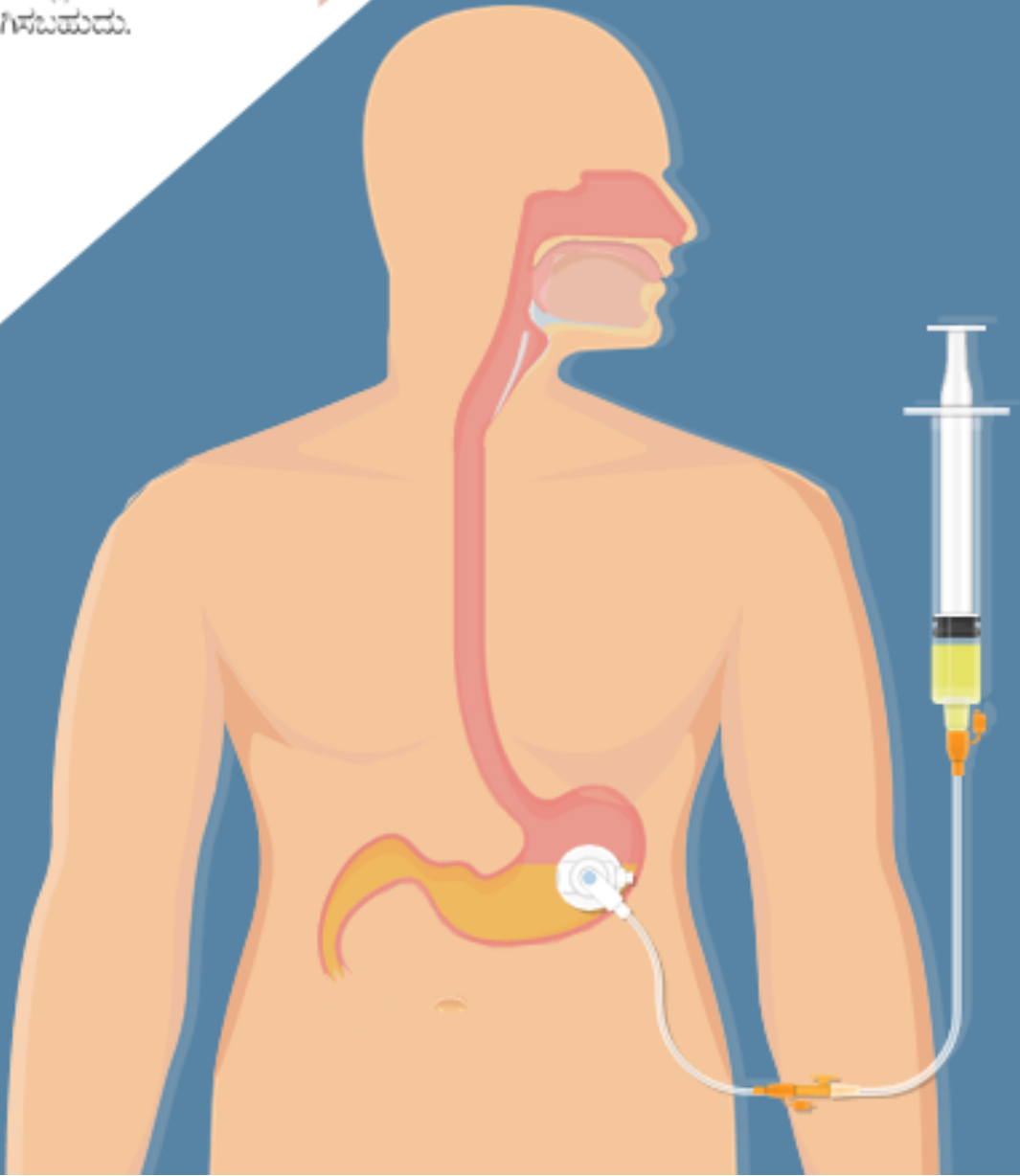
ಉಸಿರಾಟದ ಅಡಚಣೆಯ ಸ್ಥಿತಿ ಇದ್ದರೆ.

ಗಂಟಲು, ಧ್ವನಿಪೆಟ್ಟಿಗೆ ಮತ್ತು ವಾಯುನಾಲಗಳ ಕ್ಯಾನ್ಸರ್ ಹೊಂದಿರುವ ಕ್ಯಾನ್ಸರ್ ರೋಗಿಗಳು ಸಾಮಾನ್ಯವಾಗಿ ಉಸಿರಾಟದ ಅಡಚಣೆಯನ್ನು ಅನುಭವಿಸುತ್ತಾರೆ. ಅಂತಹ ಪರಿಸ್ಥಿತಿಯಲ್ಲಿ, ತಜ್ಞ ಶಸ್ತ್ರಚಿಕಿತ್ಸಕರು ಅಳವಡಿಸಿದ ಟ್ರೀಕಿಯೋಸ್ಟಮಿಗೆ ಒಳಗಾಗಬೇಕು.



ಕ್ಯಾನ್ಸರ್ ರೋಗಿಗೆ ಆಹಾರ ನಳಿಕೆ ಅಗತ್ಯವಿದ್ದರೆ

- ಬಾಯಿ / ಅನ್ನನಾಳದ ಕ್ಯಾನ್ಸರ್ ಹೊಂದಿರುವ ಕ್ಯಾನ್ಸರ್ ರೋಗಿಯು ದ್ರವ ಆಹಾರ ಸೇವಿಸಲು ಸಾಧ್ಯವಾಗದಿದ್ದಾಗ ಆಹಾರ ನಳಿಕೆಯನ್ನು ಅಳವಡಿಸಲು ತಜ್ಞ ರಸ್ಮಿಟಿಕ್ಶನರನ್ನು ಸಂಪರ್ಕಿಸಬೇಕು. ಈ ನಳಿಕೆಯ ಮೂಲಕ ರೋಗಿಯು ಆಹಾರವನ್ನು ಅವರ ಹೊಟ್ಟೆಗೆ ತಲುಪಿಸಬಹುದು.
- ಔಷಧಿಗಳನ್ನು ನೀರಿನಲ್ಲಿ ಕರಗಿಸಿ ಕೊಳವೆಯ ಮೂಲಕವೂ ಸಾಗಿಸಬಹುದು.



ಅಡಚಣೆಯುಕ್ತ ಕಾಮಾಲೆ (ಪೀಲಿಯಾ) ಸ್ಥಿತಿ ಇದ್ದರೆ

- ಯಕೃತ್ತು, ಪಿತ್ತಕೋಶ, ಮೇದೋಜೀರಕ ಗ್ರಂಥಿ, ಸಿಬಿಡಿ ಮತ್ತು ಸ್ಪ್ಲೈನ್ ಕ್ಯಾನ್ಸರ್ ಹೊಂದಿರುವ ರೋಗಿಗಳು ಸಾಮಾನ್ಯವಾಗಿ ಅಡಚಣೆಯುಕ್ತ ಕಾಮಾಲೆಗೆ ಒಳಗಾಗುತ್ತಾರೆ. ಕಾಮಾಲೆ ಹೆಚ್ಚಾದಲ್ಲಿ, ಪಿತ್ತರಸ ನಾಲವನ್ನು ತೆರವುಗೊಳಿಸಲು ಪಿತ್ತಜನಕಾಂಗದೊಳಗೆ ಅಳವಡಿಸಲಾದ ನಳಕೆ ಅಥವಾ ಸ್ಟೆಂಟ್ ನೊಂದಿಗೆ ಬೈಪಾಸ್ ಶಸ್ತ್ರಚಿಕಿತ್ಸೆಯ ಮೂಲಕ ಪಿತ್ತರಸ ನಾಲವ ತೆರವು ಮಾಡುವ ಮೂಲಕ ಕಾಮಾಲೆಯ ಲಕ್ಷಣಗಳನ್ನು ನಿವಾರಿಸಲಾಗುತ್ತದೆ. ಇದು ಕಾಮಾಲೆಯಿಂದ ರೋಗಿಯನ್ನು ರಕ್ಷಿಸುತ್ತದೆ.
- ಯಕೃತ್ತಿನ ಕ್ಯಾನ್ಸರ್ ರೋಗಿಗಳ ದೇಹದ ಉಷ್ಣತೆಯು ಸಾಮಾನ್ಯವಾಗಿ ಮಧ್ಯಾಹ್ನದಿಂದ ಮಧ್ಯರಾತ್ರಿಯವರೆಗೆ ಸಾಮಾನ್ಯಕ್ಕಿಂತ ಹೆಚ್ಚಾಗುತ್ತದೆ. ತಾಪಮಾನವು 100 ಡಿಗ್ರಿ ಫ್ಯಾರನ್ಹೀಟ್ನಂತೆ ಹೆಚ್ಚಾದಾಗ ಮಾತ್ರ ಜ್ವರದ ಲಕ್ಷಣಗಳನ್ನು ತೆಗೆದುಕೊಳ್ಳಬೇಕು. ರೋಗಿಯು ಸ್ಥಿತಿ ನಿರಯಂತ್ರಣಕ್ಕೆ ಬಂದ ನಂತರ ಕಾಮಾಲೆ ಮತ್ತು ಹೆಚ್ಚಿನ ತಾಪಮಾನದ ಪರಿಹಾರವನ್ನು ಕಾಣಬಹುದು.



ರಕ್ತ ಕ್ಯಾನ್ಸರ್ ಗೆ ಸಂಬಂಧಿಸಿದಂತೆ ವೈದ್ಯಕೀಯ ತುರ್ತು ಎದುರಾದಾಗ.

- ರಕ್ತದ ಕ್ಯಾನ್ಸರ್ ಇದ್ದಾಗ ನೀವು ನೋವು, ಊತ, ದೌರ್ಬಲ್ಯ ಅಥವಾ ಬಾಯಿಯಿಂದ ರಕ್ತಸ್ರಾವವನ್ನು ಅನುಭವಿಸಿದರೆ ತಡಮಾಡದೆ ವೈದ್ಯಕೀಯ ಸಹಾಯವನ್ನು ಪಡೆಯಿರಿ.
- ಎಂಎಲ್ ಮತ್ತು ಎಎಲ್ಎಲ್ ಕ್ಯಾನ್ಸರ್ ರೋಗಿಗಳು ಅನಿರೀಕ್ಷಿತ ತುರ್ತು ಪರಿಸ್ಥಿತಿಗಳನ್ನು ಎದುರಿಸಬಹುದು, ಆದ್ದರಿಂದ ಅವರನ್ನು ಉತ್ತಮ ಆಸ್ಪತ್ರೆಗೆ ದಾಖಲಿಸಲು ಸಲಹೆ ನೀಡಲಾಗುತ್ತದೆ. ತುರ್ತು ಪರಿಸ್ಥಿತಿ ಉಂಟಾದಾಗ, ನಿರ್ವಹಣೆಗಾಗಿ ತಕ್ಷಣ ಆಸ್ಪತ್ರೆಯಿಂದ ಸಹಾಯ ಪಡೆಯಬೇಕು. ಕೇಂದ್ರದ ಚಿಕಿತ್ಸೆಯನ್ನು ಪಡೆಯುವುದರ ಜೊತೆಗೆ, ಸರಿಯಾದ ರಕ್ತದ ಎಣಿಕೆಯನ್ನು ನಿರ್ವಹಿಸಲು ವೈದ್ಯರು ಅಥವಾ ಆಸ್ಪತ್ರೆಯ ಸಹಾಯವನ್ನು ಸಹ ಪಡೆಯಬೇಕು.

- ಸಿ ಎಲ್ ಎಲ್ ಮತ್ತು ಸಿ ಎಂ ಎಲ್ ರೋಗಿಗಳು ಕೇಂದ್ರದ ಡೋಸೇಜ್ ಅನ್ನು ಬಳಸಬೇಕು ಮತ್ತು ಅವರ ರಕ್ತದ ಎಣಿಕೆಯನ್ನು ಪರೀಕ್ಷಿಸಲು ಅಲೋಪತಿ ವೈದ್ಯರ ಸಹಾಯವನ್ನು ಪಡೆಯಬೇಕು. ಡಬ್ಲ್ಯುಬಿಸಿ ಎಣಿಕೆ ಅರವತ್ತು ಸಾವಿರ ದಾಟಿದಾಗ ವೈದ್ಯರ ಸಲಹೆ ಪಡೆದು, ಸಂಖ್ಯೆಯನ್ನು ಕಡಿಮೆ ಮಾಡಲು ಇಂಗ್ಲಿಷ್ ಔಷಧಿಯನ್ನು ಸೇವಿಸಿ. ಎಣಿಕೆ ಇಪ್ಪತ್ತು ಸಾವಿರಕ್ಕಿಂತ ಕಡಿಮೆಯಾದಾಗ, ಈ ಔಷಧಿ ಬಳಸುವುದನ್ನು ನಿಲ್ಲಿಸಿ. ಈ ಪ್ರಕ್ರಿಯೆಯು ಭವಿಷ್ಯದಲ್ಲಿ ಇಂಗ್ಲಿಷ್ ಔಷಧಿಯ ಮೇಲೆ ಅವಲಂಬನೆ ಕಡಿಮೆ ಮಾಡಲು ಸಹಾಯ ಮಾಡಬಹುದು.

ಹಾಡ್ಸ್ ಕಿನ್ಸ್ ಅಥವಾ ನಾನ್-ಹಾಡ್ ಕಿನ್ಸ್ ರೋಗಗಳಲ್ಲಿ ವೈದ್ಯಕೀಯ ತುರ್ತು ಪರಿಸ್ಥಿತಿ

ಹಾಡ್ಸ್ ಕಿನ್ಸ್ ಅಥವಾ ನಾನ್- ಹಾಡ್ಸ್ ಕಿನ್ಸ್‌ನ ರೋಗಿಗಳು ಸಾಮಾನ್ಯವಾಗಿ ದೇಹದಲ್ಲಿ ಗಂಟುಗಳು ಅಥವಾ ನೋಡ್ ಗಳು ಉಂಟಾಗುವ ಸಮಸ್ಯೆಗಳನ್ನು ಎದುರಿಸುತ್ತಾರೆ. ಪ್ರಾಚೀನ ಆಯುರ್ವೇದ ಆಧಾರಿತ ಚಿಕಿತ್ಸೆಯ ಜೊತೆಗೆ, ಅವರು ಅಗತ್ಯಕ್ಕೆ ಅನುಗುಣವಾಗಿ ಕ್ಯಾನ್ಸರ್ ತಜ್ಞರು ಅಥವಾ ಆಸ್ಪತ್ರೆಯ ಸಹಾಯ ಪಡೆಯಬೇಕು.



ಮೆದುಳಿನ ಕ್ಯಾನ್ಸರ್‌ಗೆ ವೈದ್ಯಕೀಯ ತುರ್ತು ಪರಿಸ್ಥಿತಿ ಇದ್ದಲ್ಲಿ

ಮೆದುಳಿನ ಕ್ಯಾನ್ಸರ್ ಹೊಂದಿರುವ ರೋಗಿಗಳು ಸಾಮಾನ್ಯವಾಗಿ ವಾಕುಕೆ, ನೆನಪಿನ ಶಕ್ತಿ ನಷ್ಟ ಮತ್ತು ಕೆಳಗಿನ ಅಂಗಗಳ ಪಾರ್ಶ್ವವಾಯು ಬಗ್ಗೆ ದೂರುತ್ತಾರೆ. ಸಾಮಾನ್ಯವಾಗಿ, ಈ ಸಮಸ್ಯೆಗಳನ್ನು ತಕ್ಷಣವೇ ಪರಿಹರಿಸಲಾಗುವುದಿಲ್ಲ, ರೋಗಿಗಳು ಉತ್ತಮ ವೈದ್ಯರ ಆರೈಕೆಯಲ್ಲಿಯೂ ಮುಂದುವರಿಯಬೇಕು.





ಪ್ರಾಸ್ಟೇಟ್, ಸಾರ್ಕೋಮಾ (ಮೂಳೆ), ಮಲ್ಟಿಪಲ್ ಮೈಲೋಮಾ ಮತ್ತು ಇತರ ಮೂಳೆ ಸಂಬಂಧಿತ ಕ್ಯಾನ್ಸರ್ ಗಳಿರುವ ರೋಗಿಗಳಿಗೆ

ಪ್ರಾಸ್ಟೇಟ್, ಸಾರ್ಕೋಮಾ (ಮೂಳೆ), ಮಲ್ಟಿಪಲ್ ಮೈಲೋಮಾ ಇತ್ಯಾದಿ ಮೂಳೆ-ಸಂಬಂಧಿತ ಕ್ಯಾನ್ಸರ್ ಹೊಂದಿರುವ ರೋಗಿಗಳಿಗೆ, ದೈಹಿಕ ಒತ್ತಡ ಮತ್ತು ಆಯಾಸ ತಪ್ಪಿಸುವುದು ಮುಖ್ಯ. ದೇಹದ ಖಂಡಿತ ಭಾಗಗಳನ್ನು ತೀವ್ರವಾಗಿ ಮಸಾಜ್ ಮಾಡಬೇಡಿ. ಅತಿಯಾದ ವಾಕಿಂಗ್, ಚಲಿಸುವ ಮತ್ತು ದೈಹಿಕ ಚಟುವಟಿಕೆಯನ್ನು ತಪ್ಪಿಸಲು ಸೂಚಿಸಲಾಗುತ್ತದೆ. ತೀವ್ರವಾದ ನೋವಿನ ಸಂದರ್ಭದಲ್ಲಿ ಮಾತ್ರ ನೋವು ನಿವಾರಕಗಳನ್ನು ತೆಗೆದುಕೊಳ್ಳಬೇಕು.





ಪ್ರಾಸ್ಟೇಟ್, ಮೂತ್ರಪಿಂಡ ಮತ್ತು ಮೂತ್ರಕೋಶ ರೋಗವಿರುವ ರೋಗಿಗಳಿಗೆ

- ರೋಗಿಗಳು ಮೂತ್ರ ಧಾರಣ, ರಕ್ತಸ್ರಾವ, ಉರಿ ಮತ್ತು ನೋವಿನಂತಹ ಸಮಸ್ಯೆಗಳನ್ನು ಅನುಭವಿಸಬಹುದು. ಅಂತಹ ಸಂದರ್ಭಗಳಲ್ಲಿ, ಆರ್ಹ ವೈದ್ಯರು ಅಥವಾ ಆಸ್ಪತ್ರೆಯ ಸಹಾಯ ಪಡೆಯುವುದು ಸೂಕ್ತವಾಗಿದೆ.
- ಮೂತ್ರಕೋಶದ ಸಮಸ್ಯೆಗಳಿರುವ ರೋಗಿಗಳು ರಕ್ತಸ್ರಾವದ ಸಮಸ್ಯೆಯನ್ನು ಎದುರಿಸಬಹುದು. ಇಂತಹ ಪರಿಸ್ಥಿತಿಯಲ್ಲಿ ಕ್ಯಾನ್ಸರ್ ಆಸ್ಪತ್ರೆಯ ಸಹಾಯ ಪಡೆಯುವುದು ಸೂಕ್ತ.





ನಿಮ್ಮ ಸಲಹೆಗಳು ನಮಗೆ ಮುಖ್ಯ

ಕ್ಯಾನ್ಸರ್ ರೋಗಿಗಳು ಮತ್ತು ಅವರ ಕುಟುಂಬಗಳಿಗೆ ಸಹಾಯವನ್ನು ನೀಡುವುದು ಈ ಕ್ಷೇತ್ರದ ಉದ್ದೇಶವಾಗಿದ್ದು, ಇದರಿಂದಾಗಿ ಅವರು ತಮ್ಮ ಚಿಕಿತ್ಸೆಯ ಸಮಯದಲ್ಲಿ ಡಿ.ಎಸ್. ಸಂಶೋಧನಾ ಕೇಂದ್ರದೊಂದಿಗೆ ಪರಿಣಾಮಕಾರಿಯಾಗಿ ಸಂಪರ್ಕ ಸಾಧಿಸಬಹುದು. ಕ್ಯಾನ್ಸರ್‌ನಿಂದ ಬಳಲುತ್ತಿರುವವರಿಗೆ, ರೋಗ ಆರಂಭಿಕ ಹಂತದಲ್ಲಿಲಿ ಅಥವಾ ಈಗಾಗಲೇ ಉಲ್ಬಣಗೊಂಡಿರಲಿ, ನಮ್ಮ ರೋಗಿಗಳಿಗೆ ಸಾಧ್ಯವಿರುವ ಎಲ್ಲಾ ಸಹಾಯ ಮಾಡಲು ನಾವು ಸಮರ್ಪಿತರಾಗಿದ್ದೇವೆ.

ನಮ್ಮ ರೋಗಿಗಳಿಗೆ ಸಾಧ್ಯವಿರುವ ಎಲ್ಲಾ ಸಹಾಯ ನೀಡಲು ನಾವು ಬದ್ಧರಾಗಿದ್ದೇವೆ. ನಿಮ್ಮ ಪ್ರಶ್ನೆಗಳಿಗೆ ಉತ್ತರಗಳನ್ನು ಪಡೆದುಕೊಳ್ಳಲು ಈ ಕ್ಷೇತ್ರದ ನಿಮಗೆ ಸಹಾಯ ಮಾಡುತ್ತದೆ ಎಂದು ನಾವು ಭಾವಿಸುತ್ತೇವೆ. ನಿಮ್ಮ ಅಮೂಲ್ಯವಾದ ಪ್ರತಿಕ್ರಿಯೆಯು ಭವಿಷ್ಯದಲ್ಲಿ ನಮ್ಮ ಸೇವೆಗಳನ್ನು ಸುಧಾರಿಸಲು ನಮಗೆ ಸಹಾಯ ಮಾಡುತ್ತದೆ.

ನಿಮ್ಮ ಆಲೋಚನೆಗಳು ಮತ್ತು ವಿವರಣೆಗಳನ್ನು ನಾವು ಸ್ವಾಗತಿಸುತ್ತೇವೆ. ನಿಮ್ಮ ಪ್ರಶ್ನೆಗಳನ್ನು ನೀವು ಇಮೇಲ್ ಮೂಲಕ ಕಳುಹಿಸಬಹುದು. ದಯವಿಟ್ಟು ನಿಮ್ಮ ಪ್ರತಿಕ್ರಿಯೆಯನ್ನು ನಮಗೆ ನೀಡಿ, ಇದು ನಾವು ನಮ್ಮ ಸಾಮರ್ಥ್ಯವನ್ನು ಸುಧಾರಿಸಲು ನೆರವಾಗುತ್ತದೆ. ಕ್ಯಾನ್ಸರ್ ರೋಗಿಗಳು ಆರೋಗ್ಯಕರ ಮತ್ತು ಸಾಮಾನ್ಯ ಜೀವನಕ್ಕೆ ಮರಳಲು ಸಹಾಯ ಮಾಡುವುದು ನಮ್ಮ ಗುರಿಯಾಗಿದೆ, ಕ್ಯಾನ್ಸರ್ ಕುರಿತು ಹೆಚ್ಚಿನ ಮಾಹಿತಿಗಾಗಿ ಮತ್ತು ಸಹಾಯಕ್ಕಾಗಿ, ದಯವಿಟ್ಟು ನಮ್ಮನ್ನು +91 81305 94141 ಸಂಖ್ಯೆಯಲ್ಲಿ ಸಂಪರ್ಕಿಸಿ ಅಥವಾ info@dsresearchcentre.org ನಲ್ಲಿ ನಮಗೆ ಬರೆಯಿರಿ.

ನಾವು ಸದಾ ನಿಮ್ಮೊಂದಿಗಿದ್ದೇವೆ.

ಕ್ಯಾನ್ಸರ್ ಬಂದಾಗ ಅದು ಕೇವಲ ರೋಗಿಯ ದೇಹದ ಮೇಲೆ ಪರಿಣಾಮ ಬೀರುವುದಿಲ್ಲ, ಆದರೆ ಇಡೀ ಸಮಾಜದ ಮೇಲೆ ಕರಾಳ ಛಾಯೆಯನ್ನು ಉಂಟುಮಾಡುತ್ತದೆ, ಜೀವನ ಪ್ರಜ್ಞೆಯ ಗುಣಮಟ್ಟವನ್ನು ಹದಗೆಡಿಸುತ್ತದೆ. ಕ್ಯಾನ್ಸರ್ ಹೆಸರಿನೊಂದಿಗೆ ಸಂಬಂಧಿಸಿದ ಈ ಆತಂಕ ಮತ್ತು ಭಯದ ಹೊರೆಯನ್ನು ತೆಗೆದುಹಾಕಲು ಯಶಸ್ವಿ ಚಿಕಿತ್ಸೆ ಮತ್ತು ತಡೆಗಟ್ಟುವಿಕೆಯನ್ನು ಉತ್ತೇಜಿಸಲು ನಾವು ಶ್ರಮಿಸಬೇಕು. ಜ್ಞಾನ ಮತ್ತು ಪುರಾವೆ-ಆಧಾರಿತ ಮಾಹಿತಿಯು ಕ್ಯಾನ್ಸರ್ ಹೆಸರಿನೊಂದಿಗೆ ಸಂಬಂಧಿಸಿದ ಆತಂಕ ಮತ್ತು ಭಯದ ಹೊರೆಯನ್ನು ತೆಗೆದುಹಾಕುತ್ತದೆ, ಯಶಸ್ವಿ ಚಿಕಿತ್ಸೆಗೆ ದಾರಿ ಮಾಡಿಕೊಡುತ್ತದೆ ಮತ್ತು ತಡೆಗಟ್ಟುವಿಕೆಗೆ ನೆರವಾಗುತ್ತದೆ. ಜೀವನದ ಗುಣಮಟ್ಟದ ಈ ನೇರ ಉನ್ನತಿಯು, ಭಯದ ಮೇಲೆ ವಿಜ್ಞಾನದ ವಿಜಯವಾಗಿದೆ.

-ಪ್ರೊ. ಶಿವಶಂಕರ್ ತ್ರಿವೇದಿ

ಸಂಸ್ಥಾಪಕ ಮತ್ತು ವಿಜ್ಞಾನಿ, ಡಿ.ಎಸ್. ಸಂಶೋಧನಾ ಕೇಂದ್ರ,

"ಕ್ಯಾನ್ಸರ್ ಹಾರ್ ನೇ ಲಗಾ ಹೈ" ಪುಸ್ತಕದಿಂದ



+91 81305 94141
info@dsresearchcentre.org

Follow us on:
Social media icons for Twitter, Instagram, LinkedIn, Facebook, and YouTube

ಬೆಂಗಳೂರು | ಗುವಾಹಟಿ | ಹೈದರಾಬಾದ್ | ಕೊಲ್ಕತ್ತಾ | ಮುಂಬೈ | ವಾರಣಾಸಿ

ವ್ಯಾಜವಾಣಿ (Disclaimer): ಈ ಕ್ಷಿಪ್ರವಿಜ್ಞಾನವು ನಿರೀಕ್ಷಿಸಬಹುದಾದ ವಾಣಿಜ್ಯ ಪ್ರತಿಕ್ರಿಯೆಗಳನ್ನು ಒದಗಿಸುವುದಿಲ್ಲ. ಅಂತರಜಾಲದಲ್ಲಿ ಲಭ್ಯವಿರುವ ಯಾವುದೇ ಮಾಹಿತಿ ಅಥವಾ ಸೇವೆಗಳನ್ನು ಅನುಷ್ಠಾನಿಸಲು ಅಥವಾ ಅದರ ಮೂಲಕ ಯಾವುದೇ ಸೇವೆಗಳನ್ನು ಲಭಿಸಲು ಅಥವಾ ಅದರ ಮೂಲಕ ಯಾವುದೇ ಸೇವೆಗಳನ್ನು ಲಭಿಸಲು ಯಾವುದೇ ಸಾಧ್ಯತೆಯಿಲ್ಲ. ಯಾವುದೇ ಸೇವೆಯನ್ನು ಲಭಿಸಲು ಅಥವಾ ಅದರ ಮೂಲಕ ಯಾವುದೇ ಸೇವೆಗಳನ್ನು ಲಭಿಸಲು ಯಾವುದೇ ಸಾಧ್ಯತೆಯಿಲ್ಲ. ಈ ಕ್ಷಿಪ್ರವಿಜ್ಞಾನವು ಯಾವುದೇ ಸೇವೆಯನ್ನು ಒದಗಿಸುವುದಿಲ್ಲ.